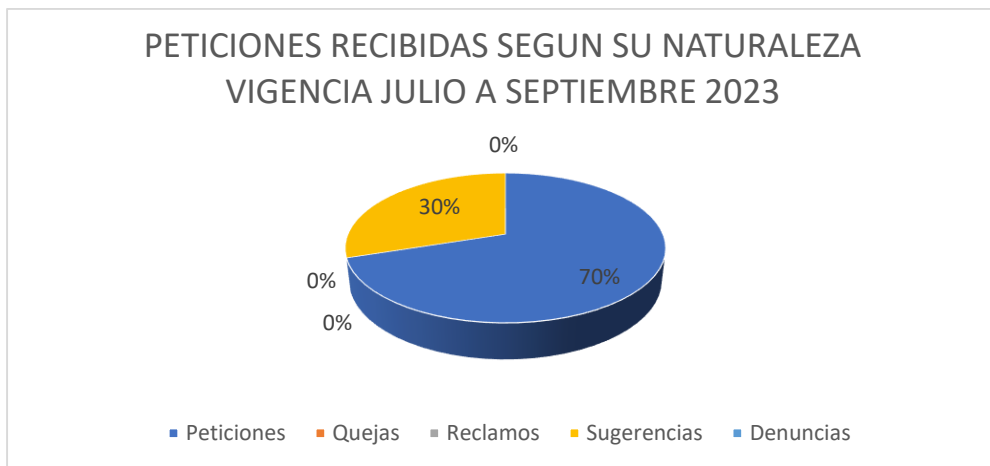




**PQRS RECIBIDAS SEGÚN SU NATURALEZA 3 SEMESTRE 2023 (JULIO A SEPTIEMBRE 2023)**

<b>PETICIONES RECIBIDAS SEGUN SU NATURALEZA VIGENCIA JULIO A SEPTIEMBRE 2023</b>		
<b>CONCEPTO</b>	<b>TOTAL, RECIBIDOS</b>	<b>PORCENTAJE</b>
Peticiones	7	70%
Quejas	0	0%
Reclamos	0	0%
Sugerencias	3	30%
Denuncias	0	0%
<b>TOTAL</b>	<b>10</b>	<b>100%</b>

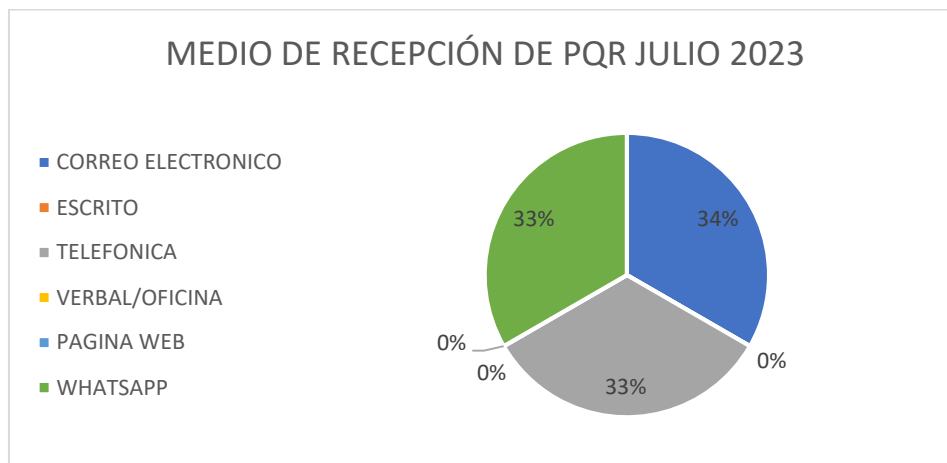




### 6.1.3. PQRS RECIBIDAS SEGÚN EL MEDIO TERCER TRIMESTRE 2023 (JULIO A SEPTIEMBRE)

#### Julio

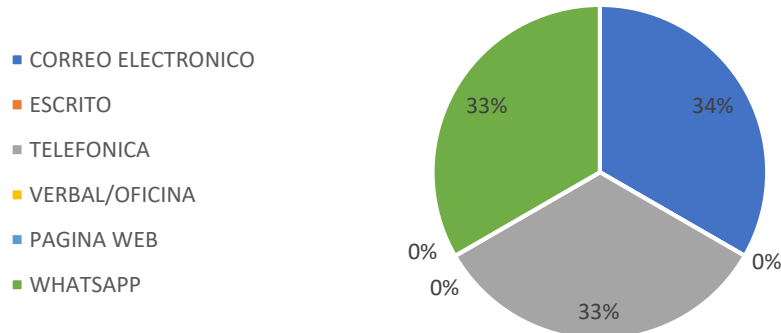
MEDIO DE RECEPCIÓN DE PQR JULIO 2023	
MEDIO/FUENTE	TOTAL
CORREO ELECTRONICO	1
ESCRITO	0
TELEFONICA	1
VERBAL/OFICINA	0
PAGINA WEB	0
WHATSAPP	1
<b>Total general</b>	<b>3</b>



#### Agosto

MEDIO DE RECEPCIÓN DE PQR AGOSTO 2023	
MEDIO/FUENTE	TOTAL
CORREO ELECTRONICO	1
ESCRITO	0
TELEFONICA	1
VERBAL/OFICINA	0
PAGINA WEB	0
WHATSAPP	1
<b>Total, general</b>	<b>3</b>

### MEDIO DE RECEPCIÓN DE PQR AGOSTO 2023



### Septiembre

#### MEDIO DE RECEPCIÓN DE PQR SEPTIEMBRE 2023

MEDIO/FUENTE	TOTAL
CORREO ELECTRONICO	0
ESCRITO	0
TELEFONICA	1
VERBAL/OFICINA	0
PAGINA WEB	0
WHATSAPP	3
<b>Total, general</b>	<b>4</b>

### MEDIO DE RECEPCIÓN DE PQR SEPTIEMBRE 2023

